


# 油尖旺區福利服務 現況及未來路向



社會福利署


油尖旺區福利辦事處

二零零四年九月三日



# 大綱


- 服務現況
- 地區資料
- 服務需要總結




# 油尖旺區福利服務現況 (截至2004年8月)

## 社區發展


- 社區中心 1 間
- 家庭支援網絡隊 2 隊



# 家庭及兒童福利服務




- |              |          |
|--------------|----------|
| ➤ 幼兒園        | 1537 個名額 |
| ➤ 育嬰園        | 80 個名額   |
| ➤ 住宿育嬰園/幼兒中心 | 100 個名額  |
| ➤ 暫託育嬰住宿服務   | 16 個名額   |
| ➤ 互助幼兒中心     | 1 間      |
| ➤ 綜合家庭服務中心   | 3 間      |



## 家庭及兒童福利服務(續)


- 露宿者綜合服務隊 1 隊  
(提供一站式服務包括：外展探訪、輔導、緊急援助金、就業輔導、緊急/短期住宿服務等)
- 露宿者之家 70 個名額
- 新來港人士服務中心 2 間
- 南亞裔綜合服務中心 1 間
- 臨床心理服務 2 單位



# 康復及醫務社會服務




- 幼兒中心兼收弱能兒童計劃 60 個名額
- 早期教育及訓練中心 1 間 (90個名額)
- 展能中心 2 間 (100個名額)
- 庇護工場 1 間 (160個名額)
- 中度弱智人士宿舍 1 間 (50 個名額)
- 殘疾人士輔助就業服務 1 隊 (10個名額)



## 康復及醫務社會服務（續）


- 健樂會 1 單位
- 家居訓練及支援服務 1 隊（150個名額）
- 職業康復訓練中心 1 間
- 病人資源中心 3 間
- 醫務社會服務部 4 單位



# 兒童及青少年服務

- 綜合青少年服務中心 5 間
- 深宵外展社會工作隊 1 隊
- 地區青少年外展社會工作 1 隊
- 兒童及青少年中心 2 間
- 課餘託管計劃 27.5 個免費名額
- 學校社會工作 18 個單位
- 精神科藥物濫用者中心 4 間






# 安老服務

- 長者地區中心 2 間
- 長者鄰舍中心 7 間
- 長者日間護理中心 3 間 (132 個名額)
- 長者活動中心 3 間
- 長者支援服務隊 2 隊
- 長者領袖訓練計劃 1 間
- 長者持續教育中心 1 間





# 安老服務(續)

## 護理安老院


- 政府資助 98 個名額
- 自負盈虧: 33 個名額
- 改善買位計劃 555 個名額

## 綜合家居照顧服務隊

3 隊(包括40個  
護理個案)

## 改善家居及社區照顧服務


132 個名額



## 違法者服務



- 感化辦事處 1 間
- 宿舍 1 間 (16 個名額)



# 社會保障


➤ 社會保障辦事處

2 間


➤ 深入就業援助計劃

4 單位



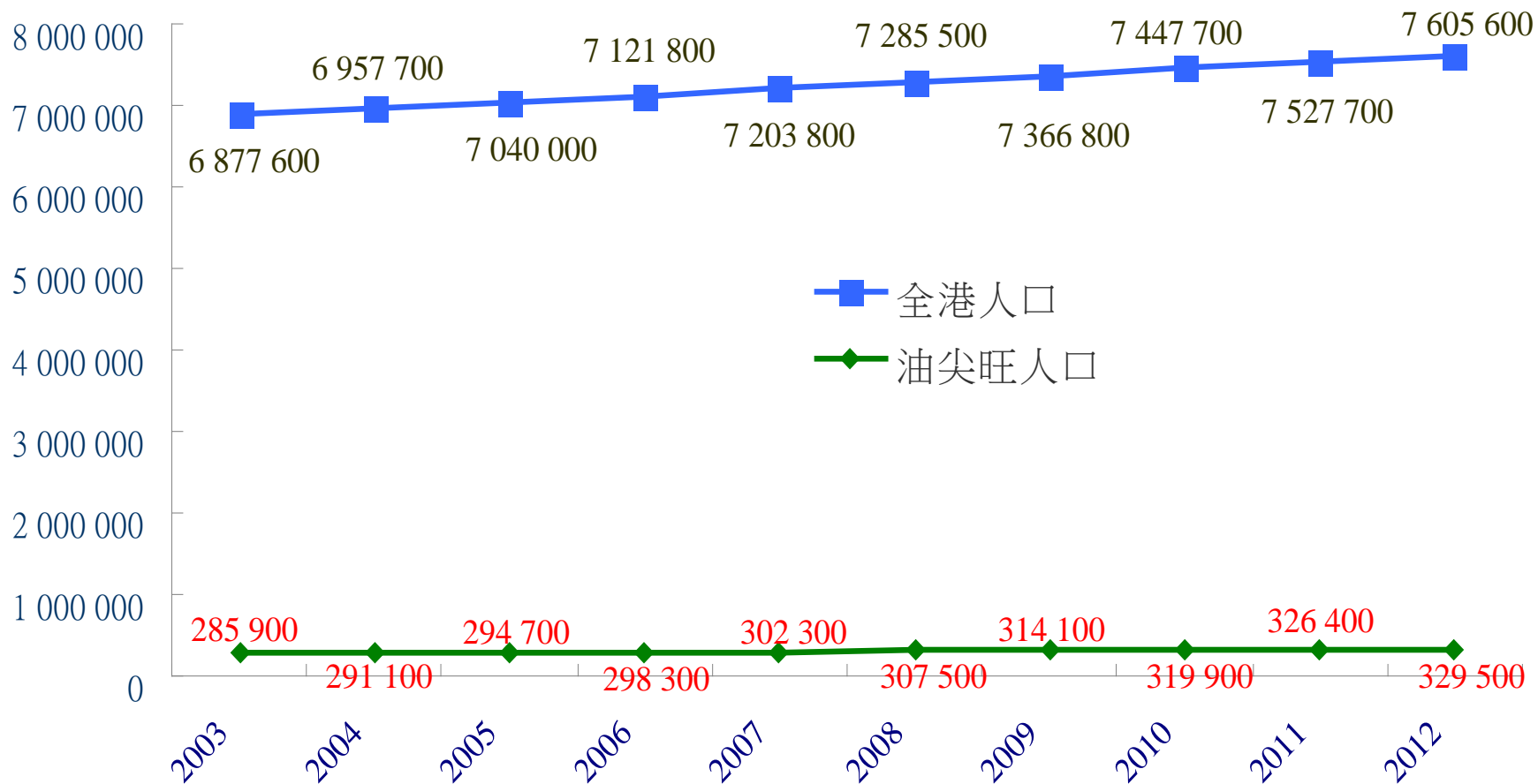


# 地區資料




# 人口推算(2003-2012)

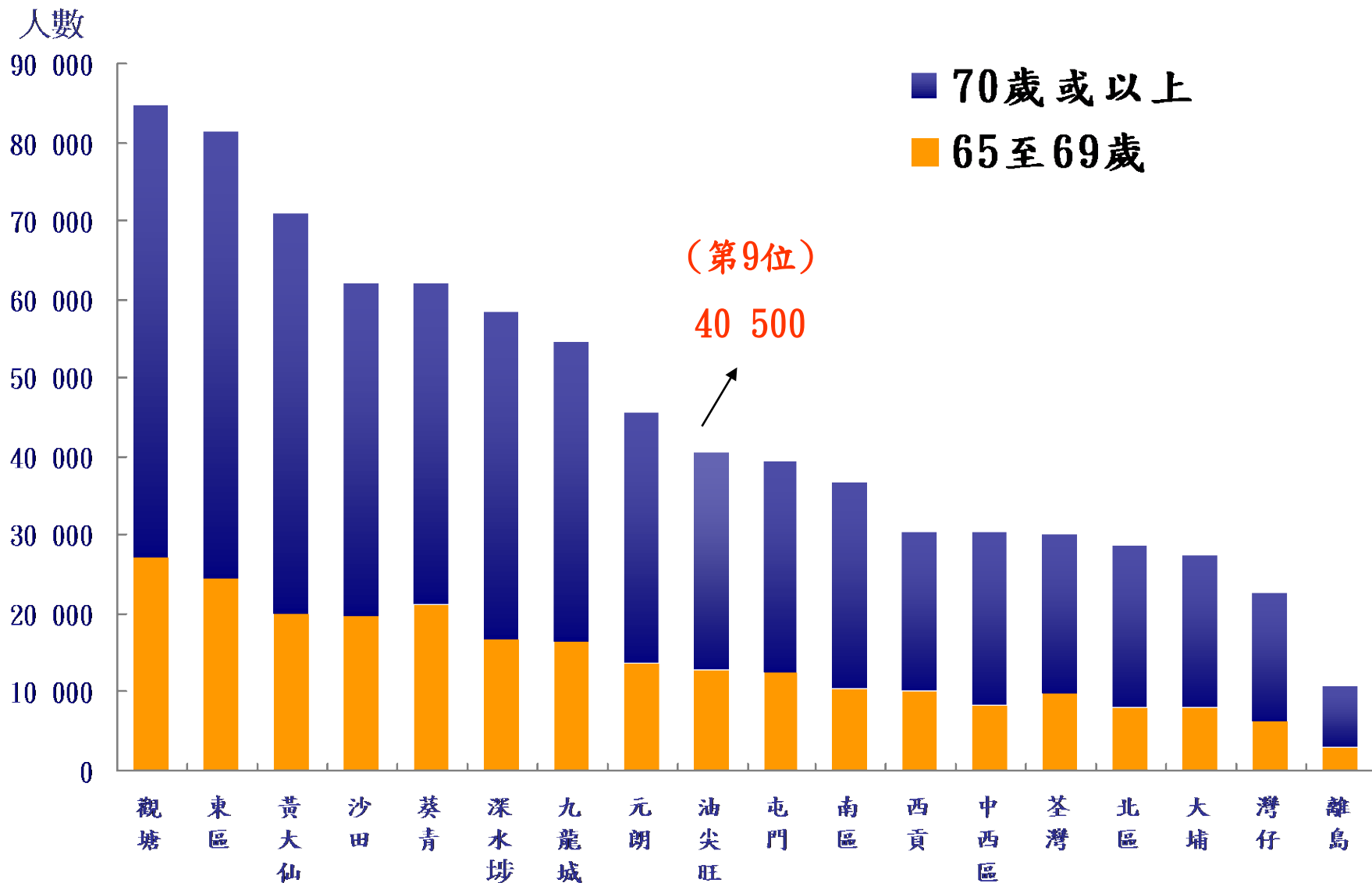
人數




資料來源：規劃署人口分佈推算2003-2012

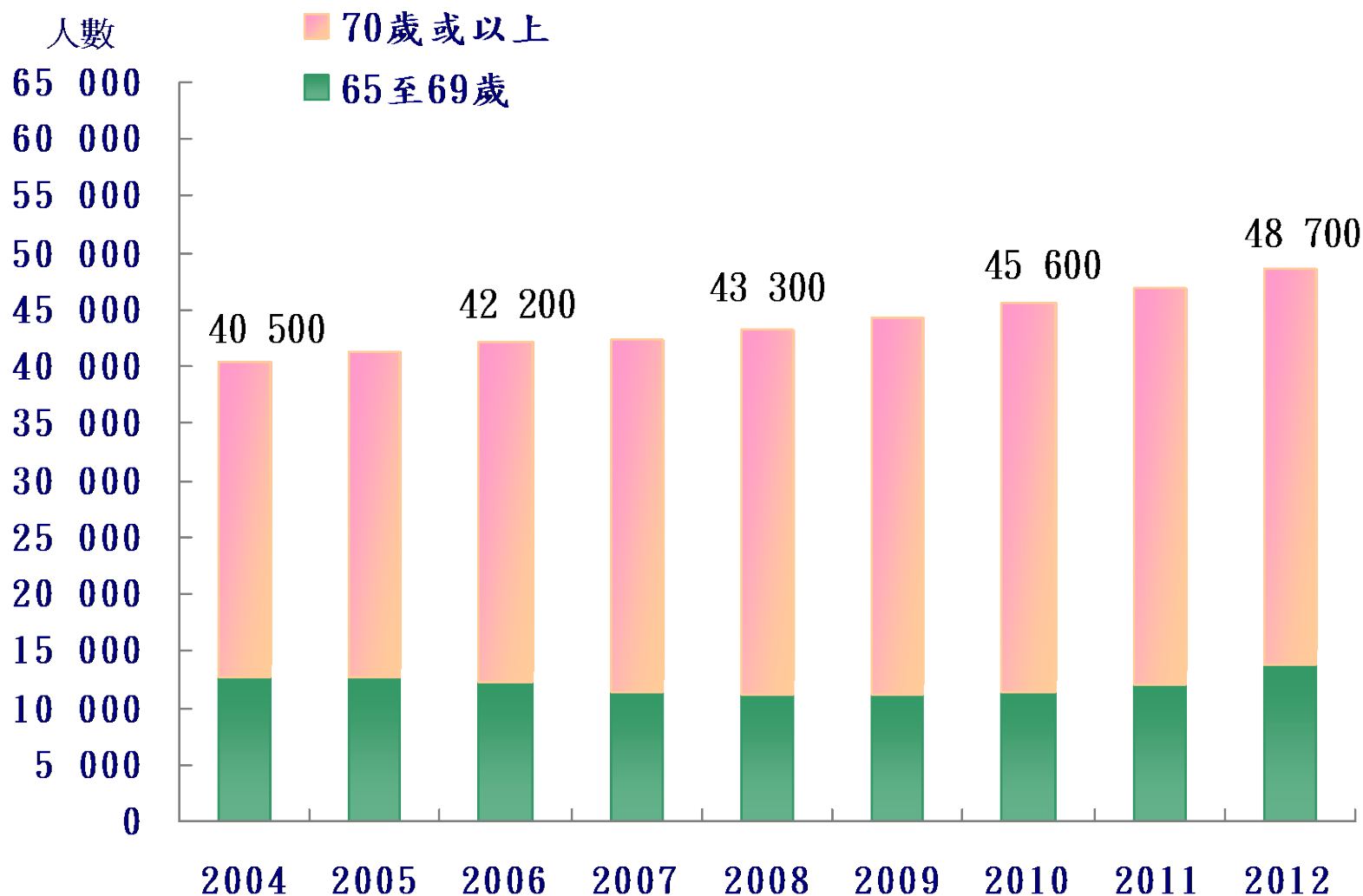


# 長者人口(65歲或以上) 分區推算(2004)






# 油尖旺區長者人口(65歲或以上)推算

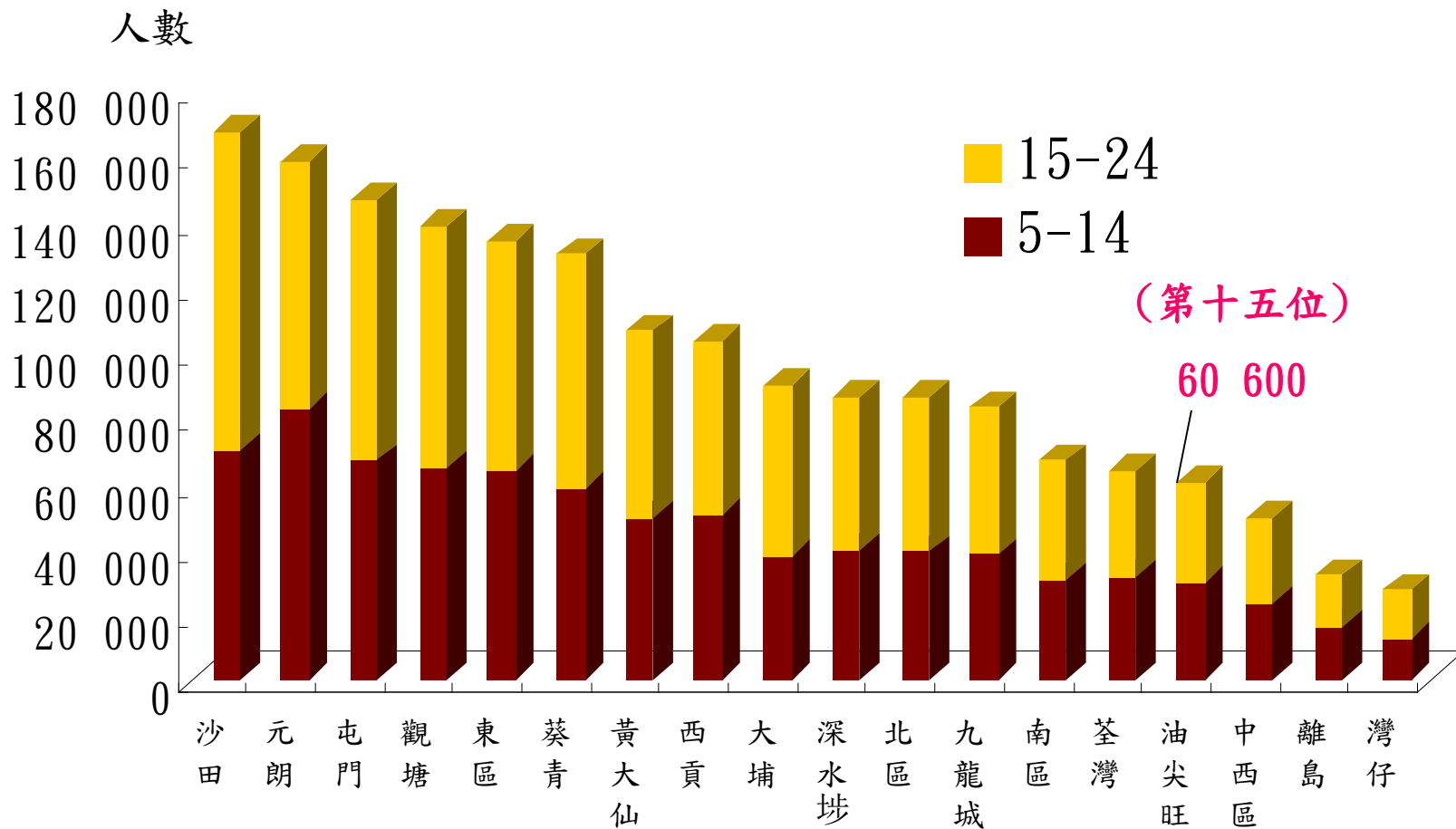


資料來源：規劃署「人口分佈推算2003-2012」






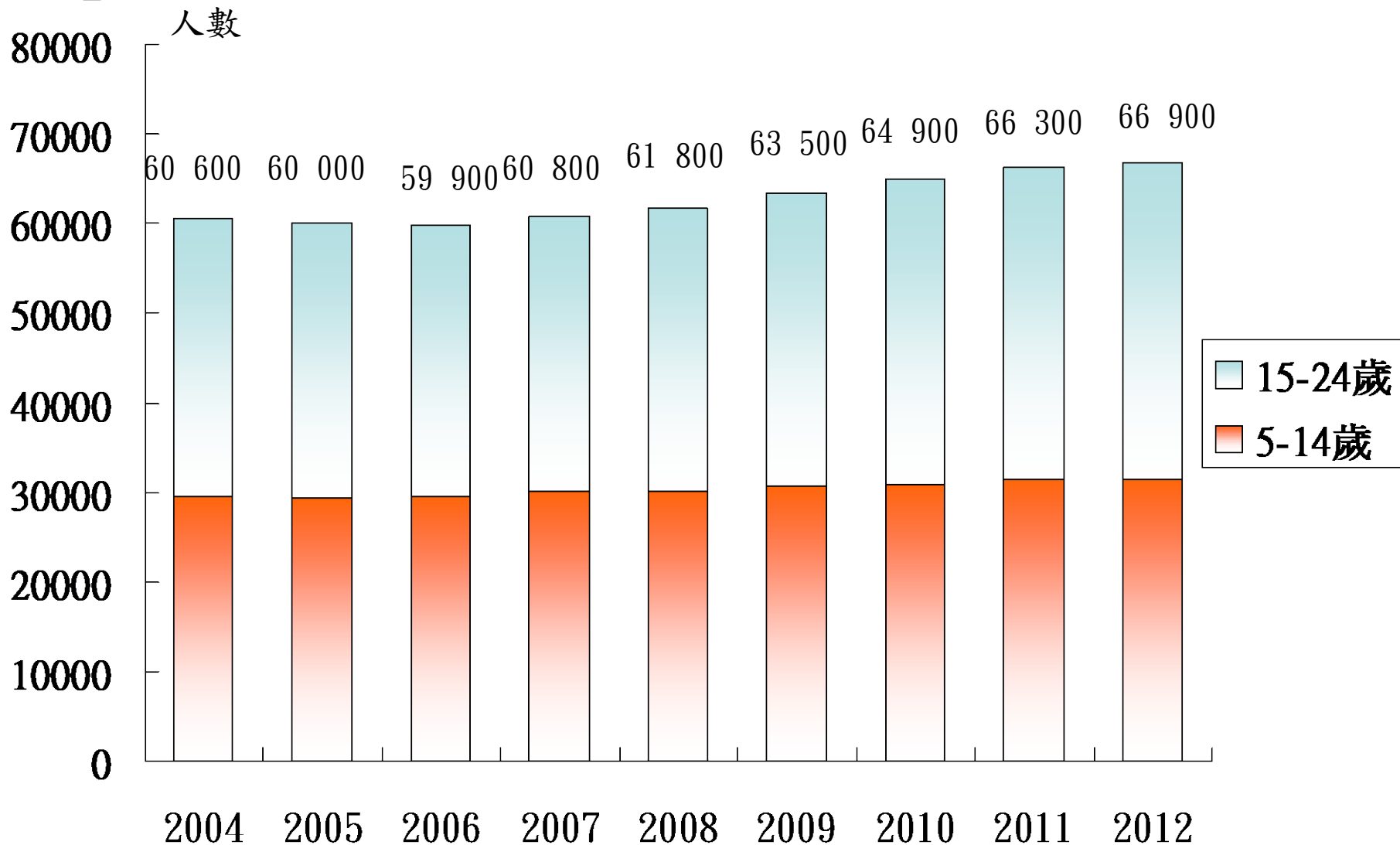
# 青少年人口(5-24歲) 分區推算(2004)




資料來源：規劃署「人口分佈推算2003-2012」



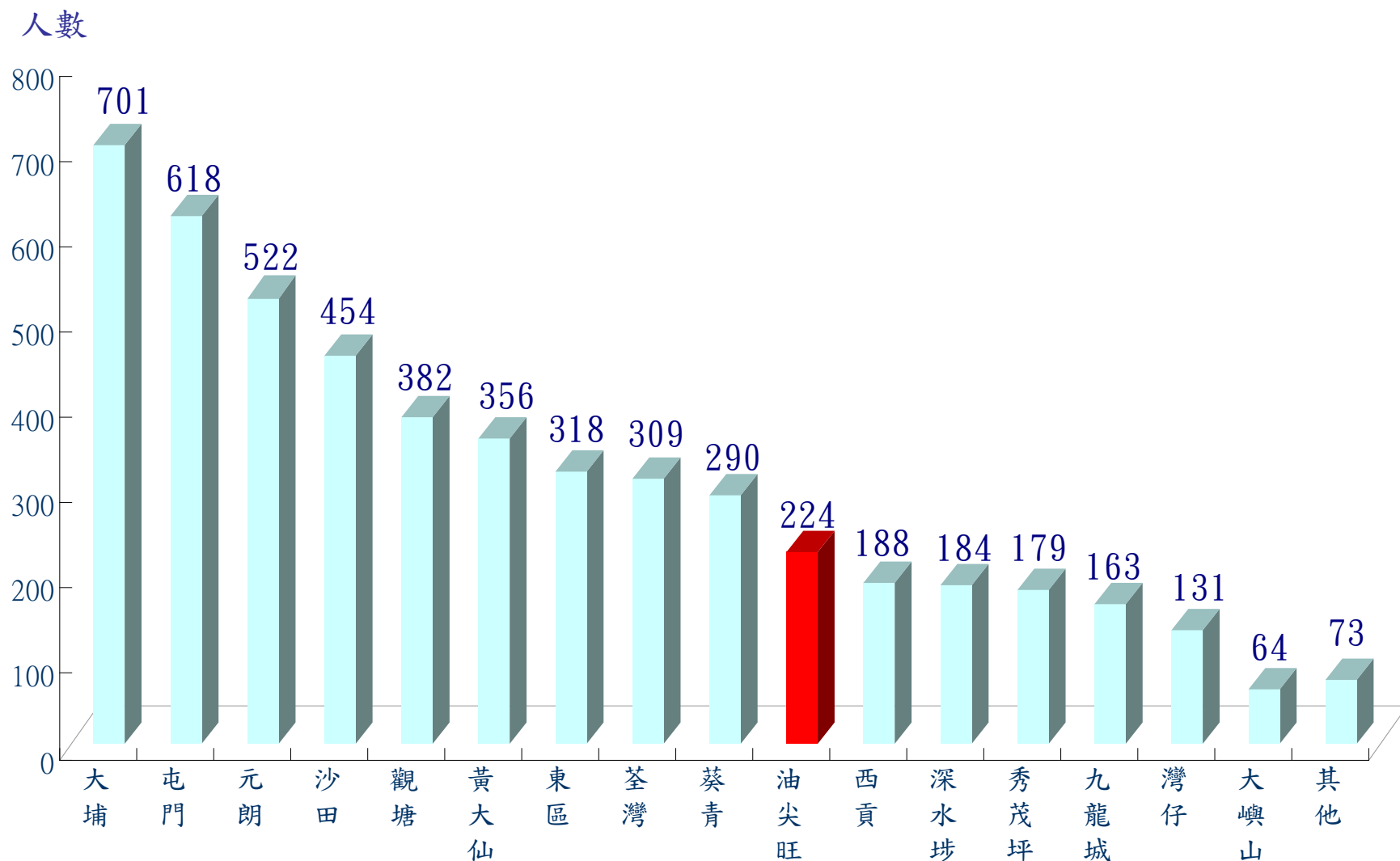
# 油尖旺區青少年人口(5-24歲)推算




資料來源：規劃署「人口分佈推算2003-2012」



# 青少年罪犯(7 - 15歲)分區數字(2003)

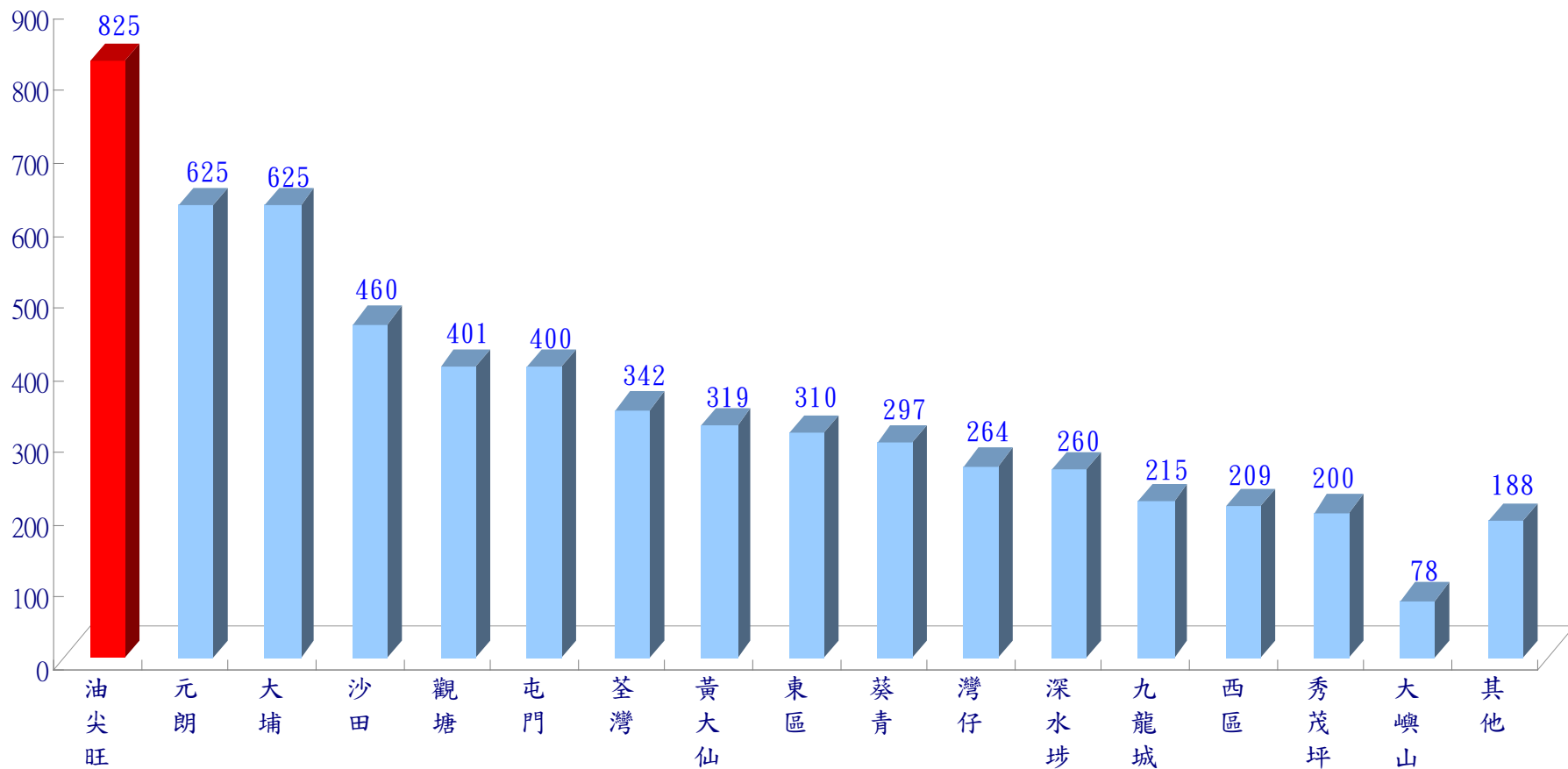


資料來源：香港警務處罪案統計組




# 青少年罪犯(16 - 20歲)分區數字(2003)

人數

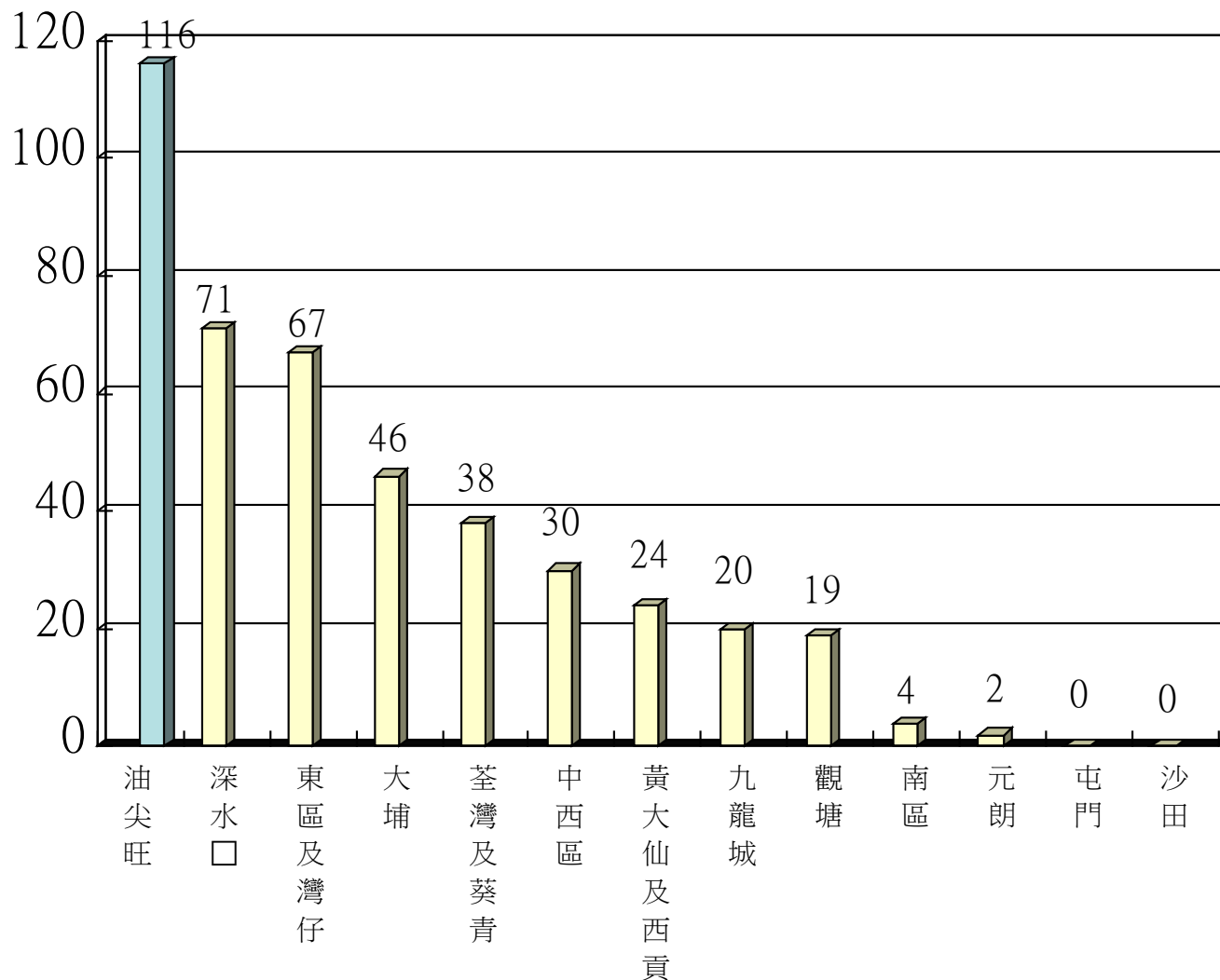


資料來源：香港警務處罪案統計組




# 全港露宿者分佈

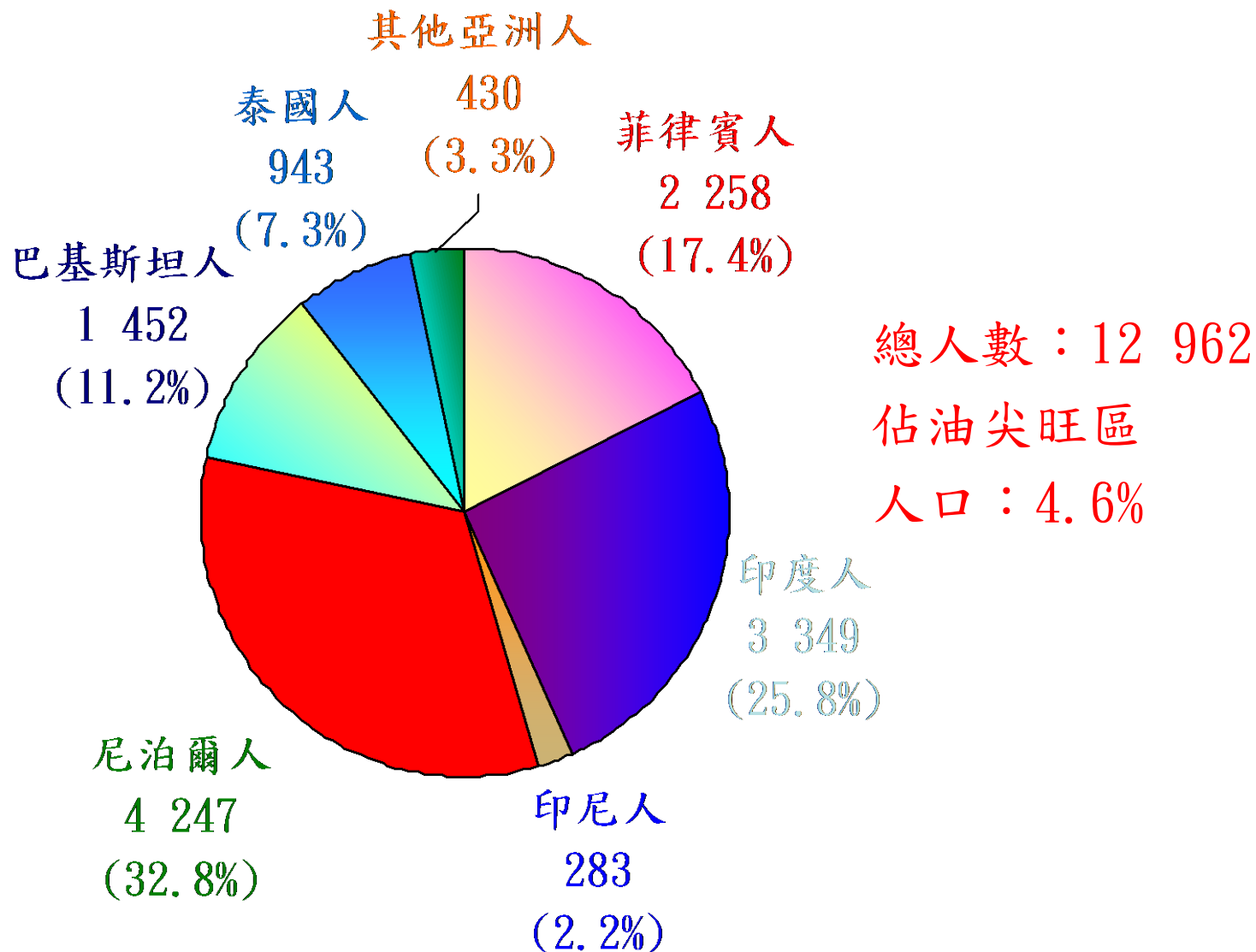
## 露宿者分區數字




資料來源：社會福利署全港露宿者統計數字(截止2004年6月)



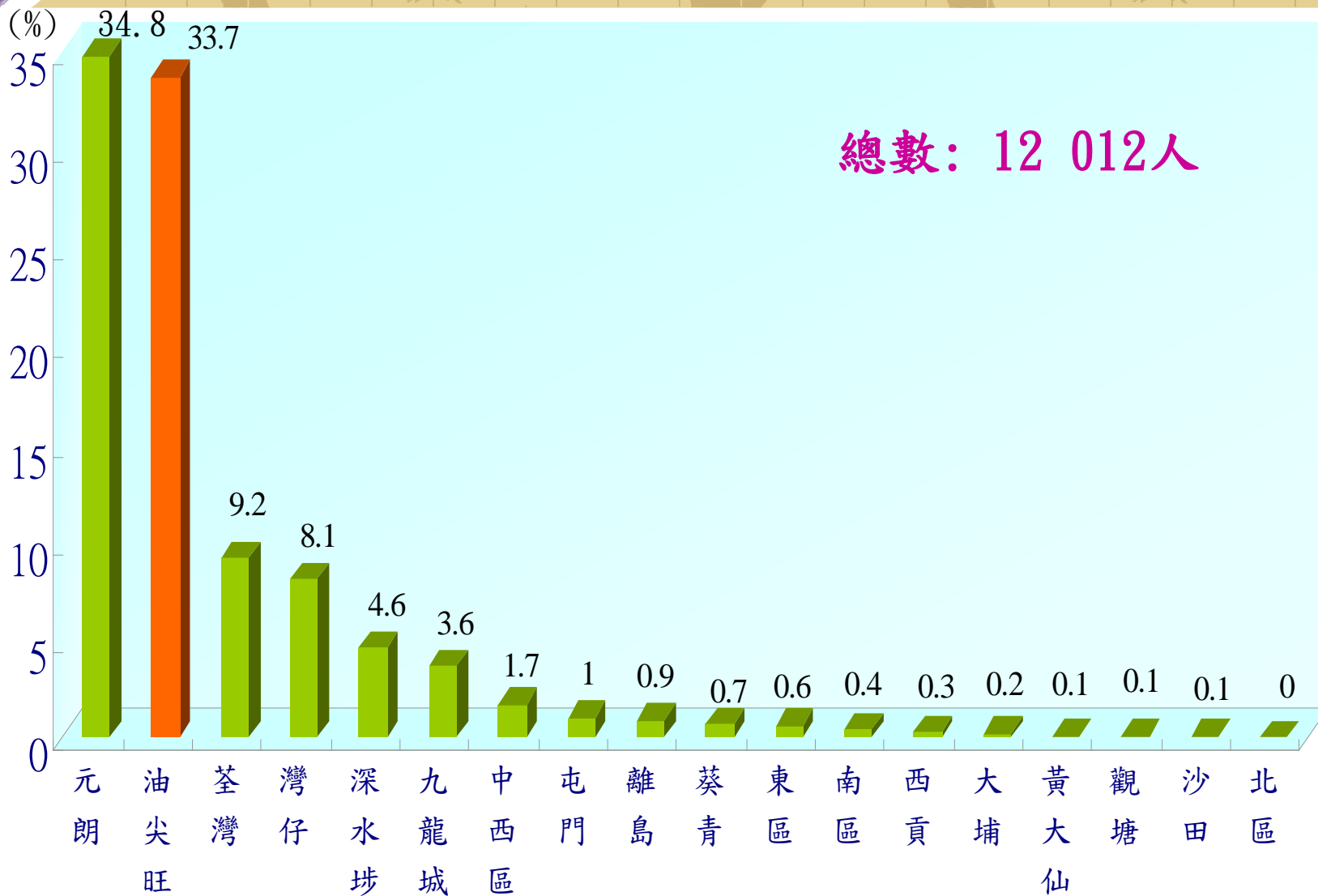
# 油尖旺區南亞及東南亞裔人士分佈




資料來源：2001年人口普查南亞及東南亞少數族裔人士的人口特徵  
民政事務總署/政府統計處(7/2003)



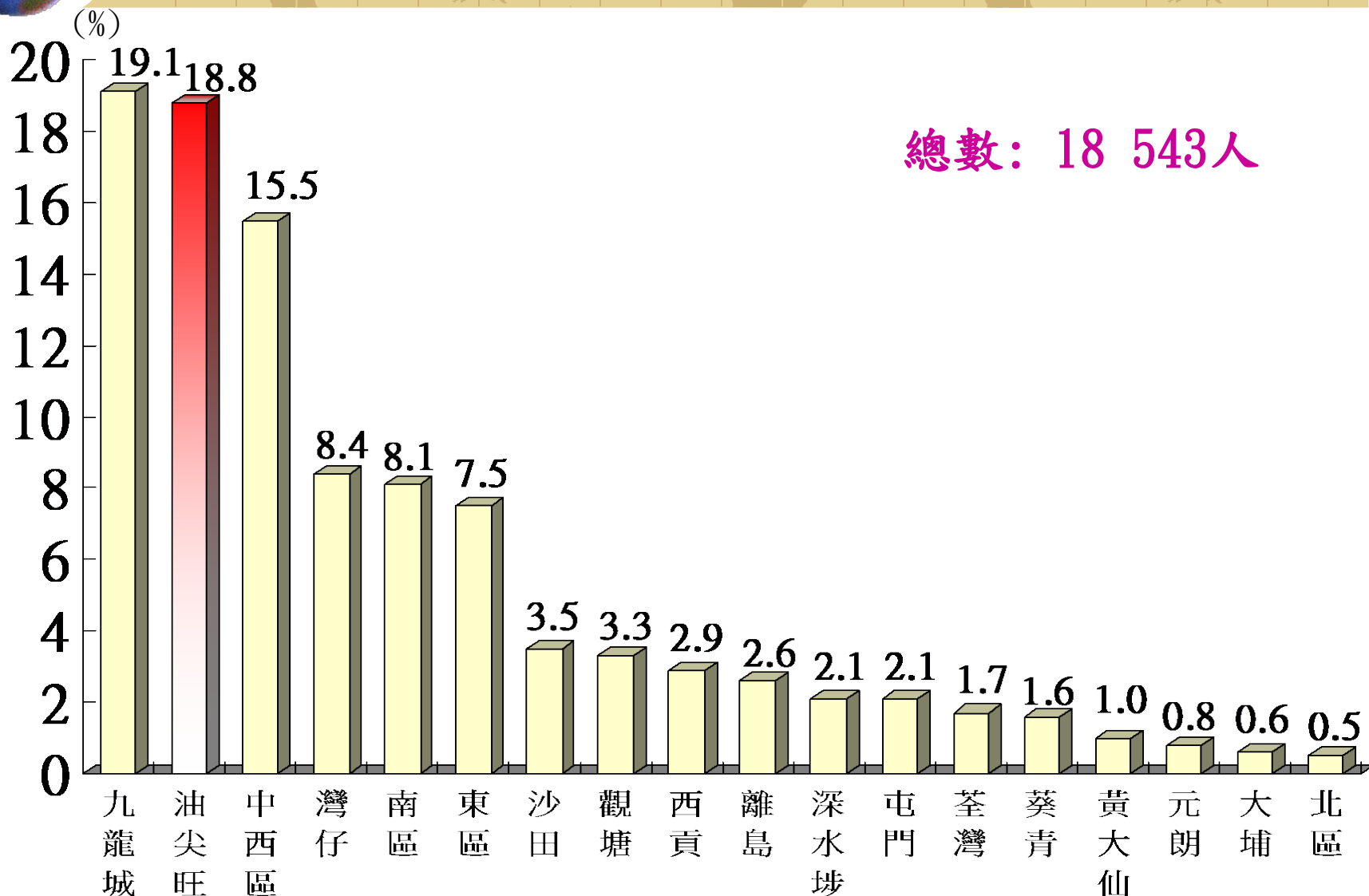
# 全港尼泊爾人口分佈



資料來源：2001年人口普查南亞及東南亞少數族裔人士的人口特徵  
民政事務總署/政府統計處(7/2003)




# 全港印度人口分佈

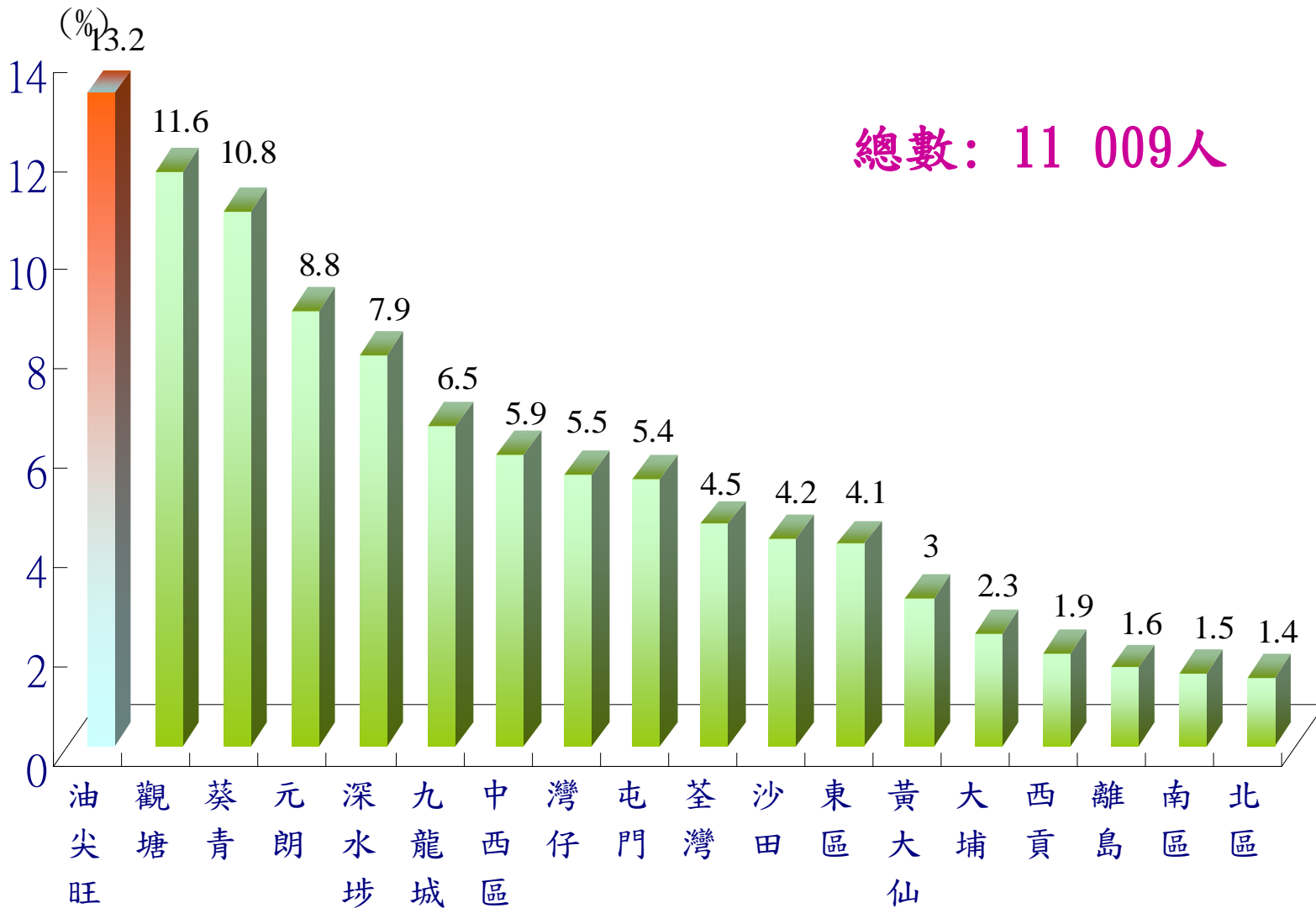


資料來源：2001年人口普查南亞及東南亞少數族裔人士的人口特徵  
民政事務總署/政府統計處(7/2003)






# 全港巴基斯坦人口分佈




資料來源：2001年人口普查南亞及東南亞少數族裔人士的人口特徵  
民政事務總署/政府統計處(7/2003)



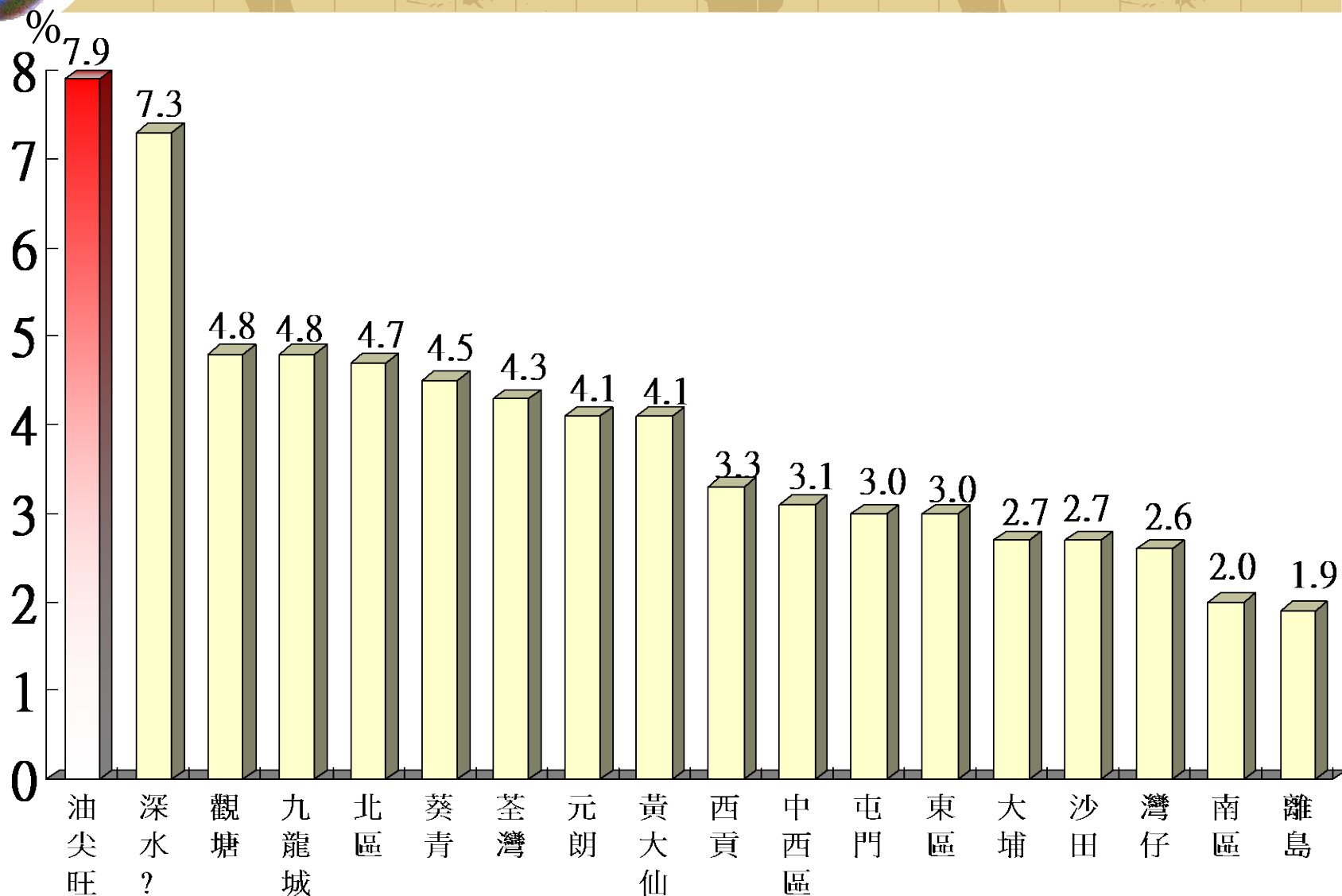
# 新來港人士(居港未足七年)人口分佈

| 區域         | 新來港人士人口       |
|------------|---------------|
| 觀塘         | 26,870        |
| 深水埗        | 25,814        |
| <b>油尖旺</b> | <b>22,307</b> |
| 葵青         | 21,337        |
| 黃大仙        | 18,420        |
| 東區         | 18,407        |
| 元朗         | 18,401        |
| 九龍城        | 18,378        |
| 沙田         | 16,814        |


| 區域  | 新來港人士人口 |
|-----|---------|
| 屯門  | 14,506  |
| 北區  | 13,954  |
| 荃灣  | 11,872  |
| 西貢  | 10,973  |
| 大埔  | 8,407   |
| 中西區 | 8,132   |
| 南區  | 5,874   |
| 灣仔  | 4,398   |
| 離島  | 1,713   |



# 新來港人士佔區內人口比例



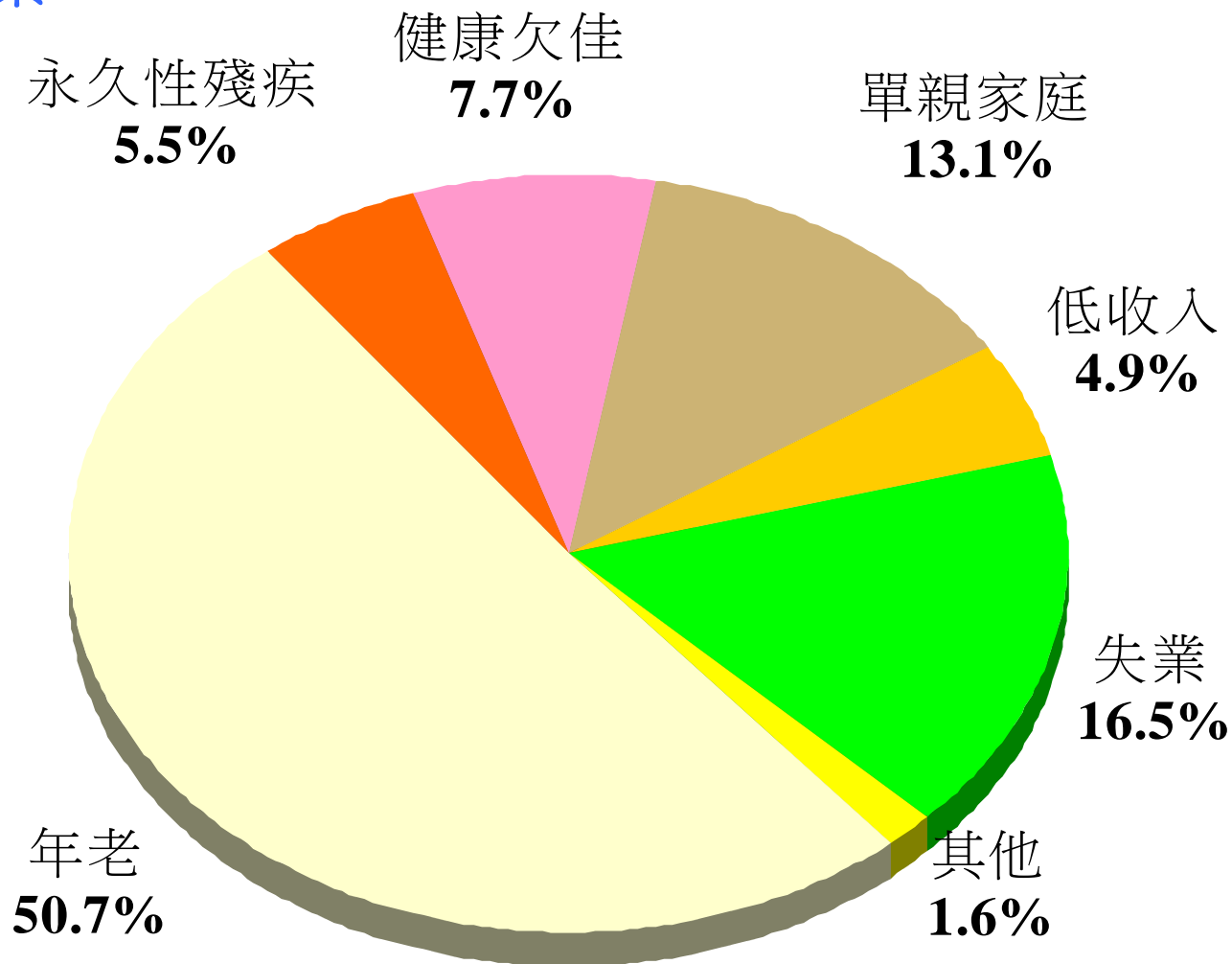
資料來源：2001年人口普查主題性報告—內地來港定居未足七年人士  
政府統計處(12/2002)




# 綜援個案按性質分類(全港)

截至2004年4月底

291 498 個案

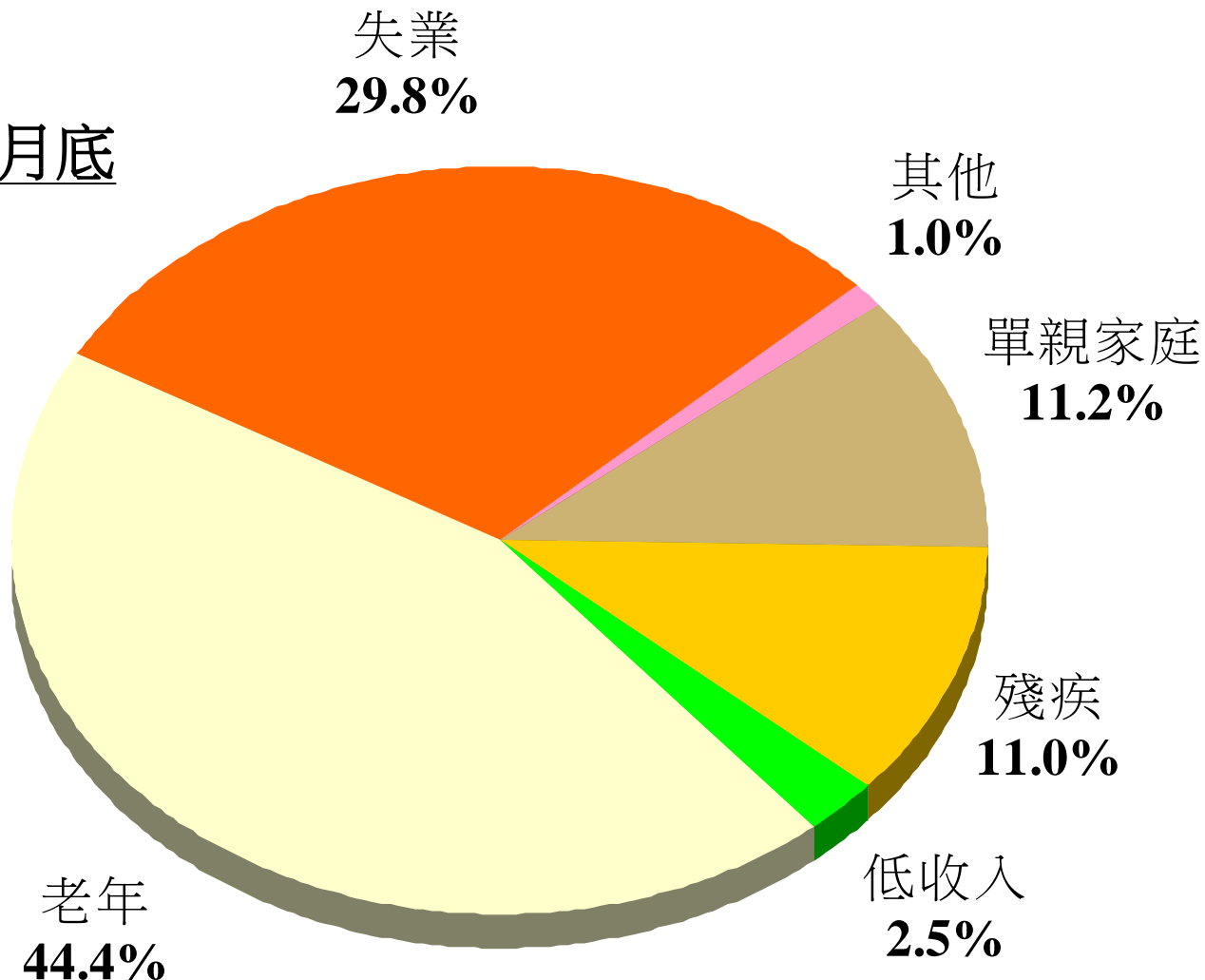





# 綜援個案按性質分類(油尖旺區)

截至2004年4月底

14 676個案





## 失業人士個案比例


油尖旺區失業人士個案佔全區個案將近30%，比全港的平均比例高出將近一倍

全港


16.5%

油尖旺

29.8%




# 服務需要總結



## 區內人口比例較高的弱勢社群

- 露宿者
- 長者
- 邊緣青少年
- 新來港人士
- 南亞裔人士
- 失業人士





基金可怎樣協助前述弱勢社群？